

VCP


Teleconferência

3º Trimestre de

2006

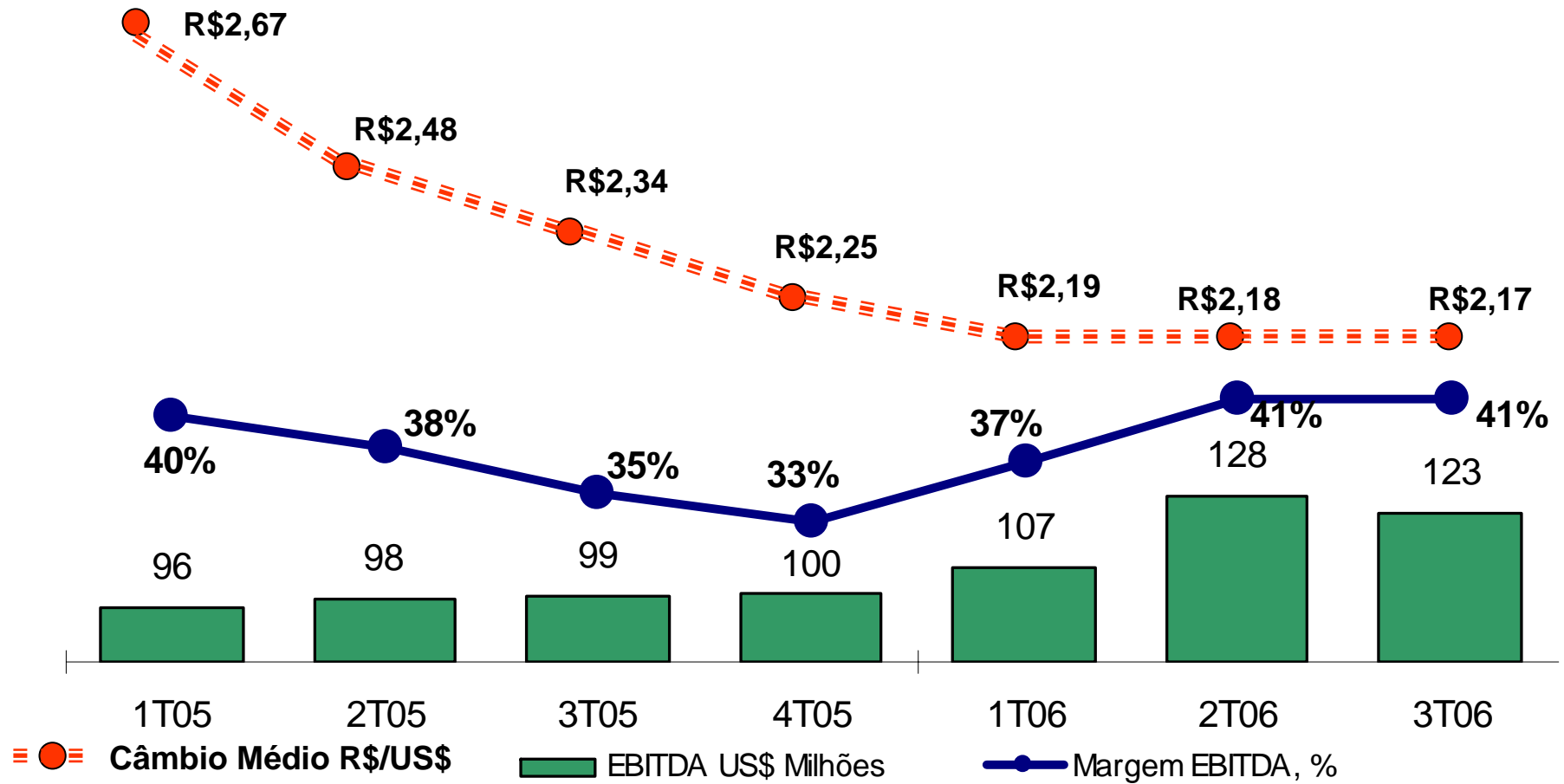
VCP
LISTED
NYSE


NÍVEL
MERCADO
BOVESPA - BRASIL
BOVESPA



ISE
Índice de
Sustentabilidade Empresarial

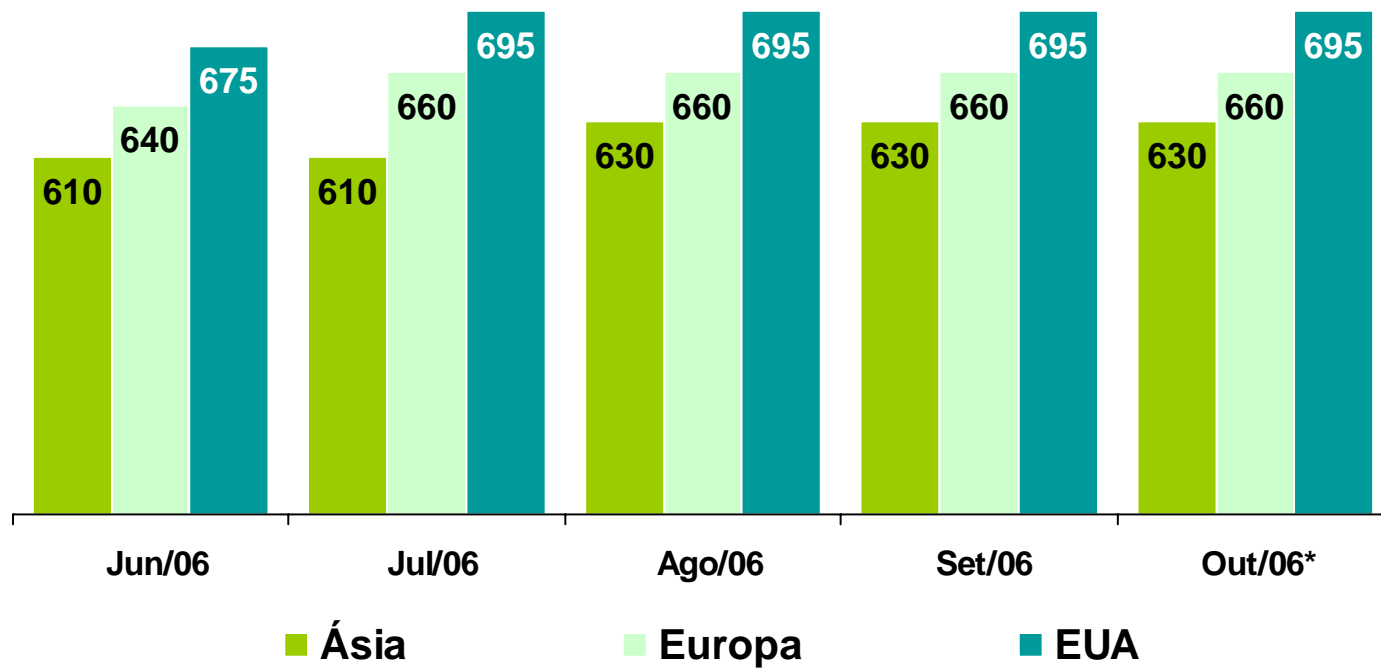
 **Votorantim** | Celulose e Papel



DESTAQUES DO 3T06:

- **PROGRAMA DE REDUÇÃO DE CUSTOS**
- **MELHORA CONTÍNUA DO CENÁRIO INTERNACIONAL DE CELULOSE DE MERCADO**
- **MAIORES PREÇOS DE EXPORTAÇÃO DE PAPEL (+19% EM DÓLARES versus 3T05)**
- **MAIOR DEMANDA LOCAL DE PAPEL (+11% versus 3T05)**
- **REVENDA DE PRODUTOS DA UNIDADE DE AMERICANA (RIPASA)**
- **CONCLUSÃO: PROGRAMA “LIABILITY MANAGEMENT”**
- **VOLUME DE VENDAS= 374.000 TONS (-1% versus 3T05)**
- **RECEITA LÍQUIDA = R\$ 685 Milhões (-1% versus 3T05)**

Preços da Celulose de Eucalipto - US\$/ton

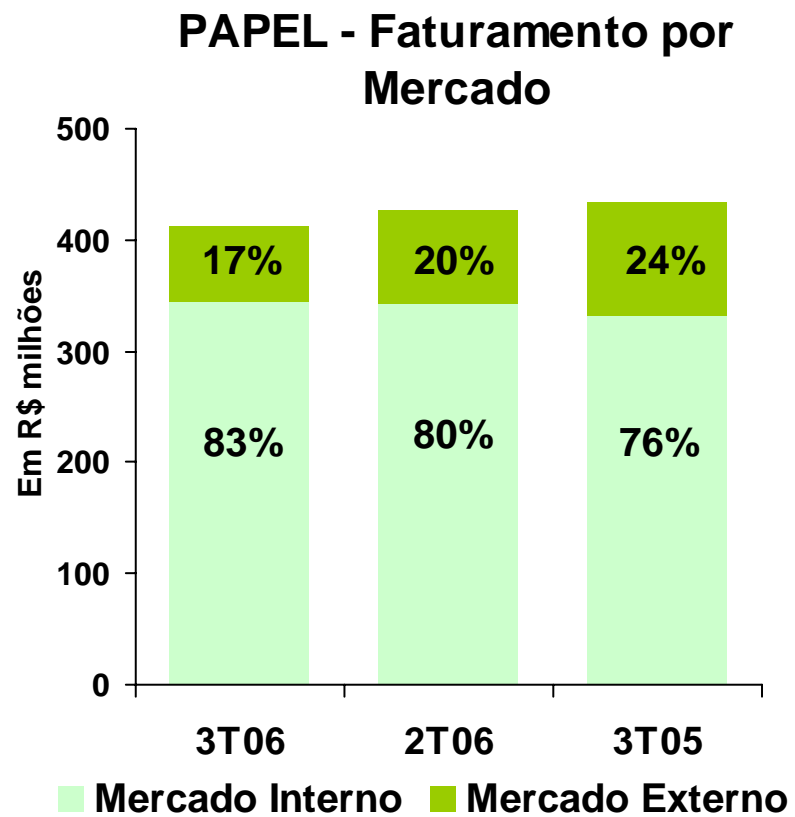
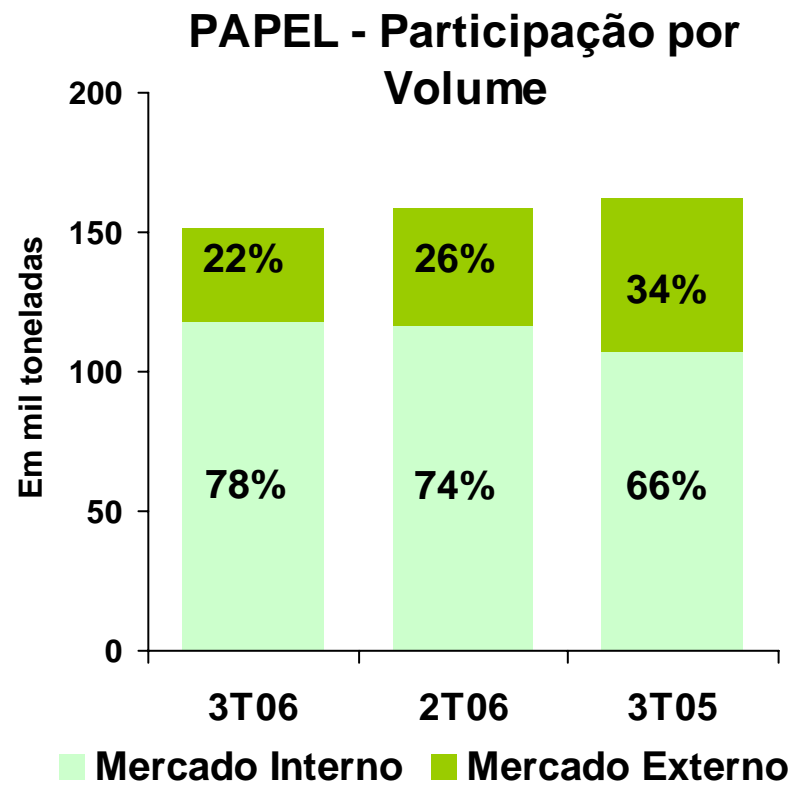


CELULOSE:

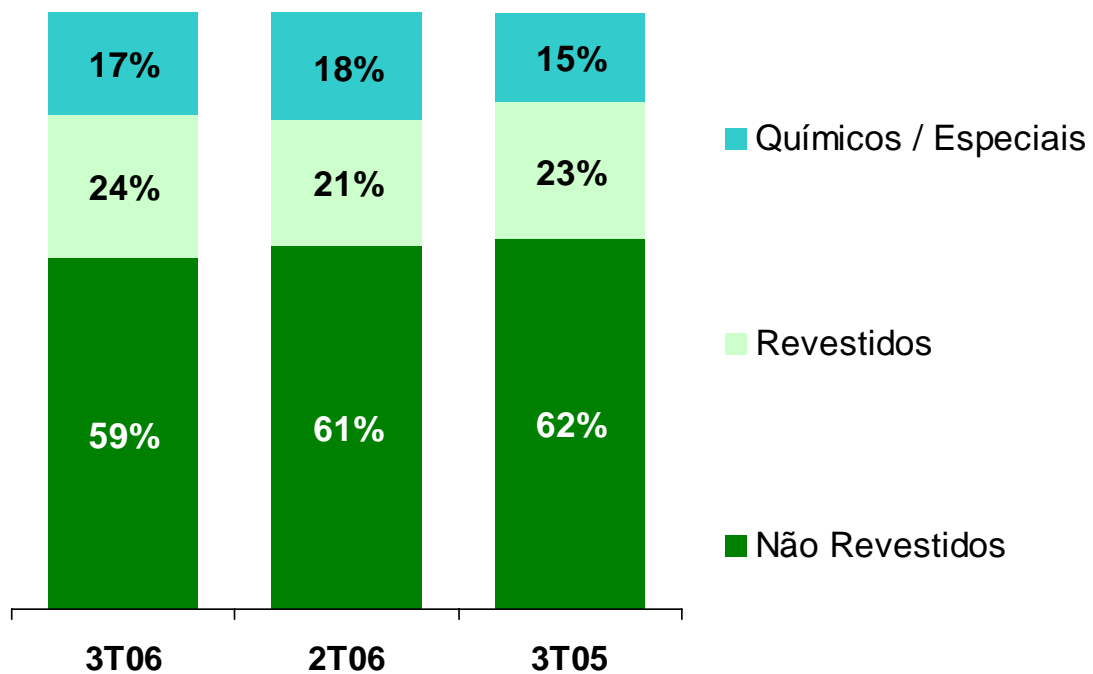
- **FORTE DEMANDA E FECHAMENTOS DE CAPACIDADE**
- **ANÚNCIO DE AUMENTO DE PREÇOS DE US\$20/TON PARA TODAS AS REGIÕES**
- **EXPECTATIVA DE PREÇOS ESTÁVEIS PARA OS PRÓXIMOS TRIMESTRES**
- **PARADA ANUAL PARA MANUTENÇÃO NA UNIDADE DE JACAREÍ**
- **VENDAS DE 222.000 TON (+3% versus 3T05)**
- **ESTOQUES DE CELULOSE DE MERCADO = 32 DIAS**
- **VENDAS DE CELULOSE EM 2006 = 950,000 TON (nova meta), +10% versus 2005**
- **DIFERENÇA DE PREÇOS ENTRE FIBRA CURTA E LONGA ~US\$ 30**

PAPEL:

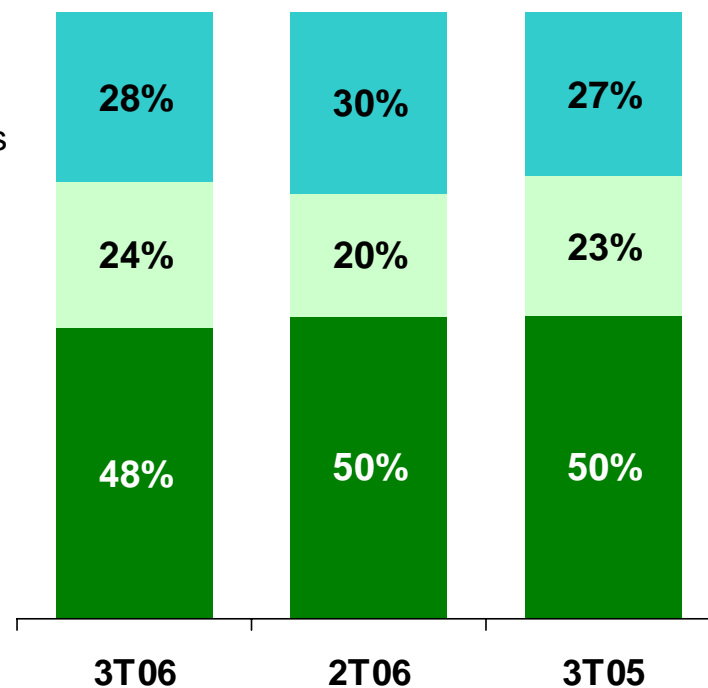
- **PREÇOS DE EXPORTAÇÃO DE PAPEL MAIS ELEVADOS (+19% versus 3T05 E +1% versus 2T06 EM DÓLARES)**
- **MAIOR DEMANDA LOCAL PARA PAPEL (+11% contra 3T05) E COMPETIÇÃO**
- **VENDAS DE 152.000 TON (-4% versus 2T06) SENDO 3.000 TON DE RIPASA**
- **VENDAS DOMÉSTICAS : +1% versus 2T06 E +11% versus 3T05**
- **EXPORTAÇÕES: -20% versus 2T06**
- **VENDAS LÍQUIDAS = R\$412 Milhões, -4% versus 2T06**
- **VENDAS EM 2006 = 680.000 TON (nova meta), +9% contra 2005**



Mix de Produtos - Participação no Volume



Mix de Produtos - Participação na Receita



FINANÇAS:

NOS PRIMEIROS NOVE MESES DE 2006 x 2005, OBTIVEMOS:

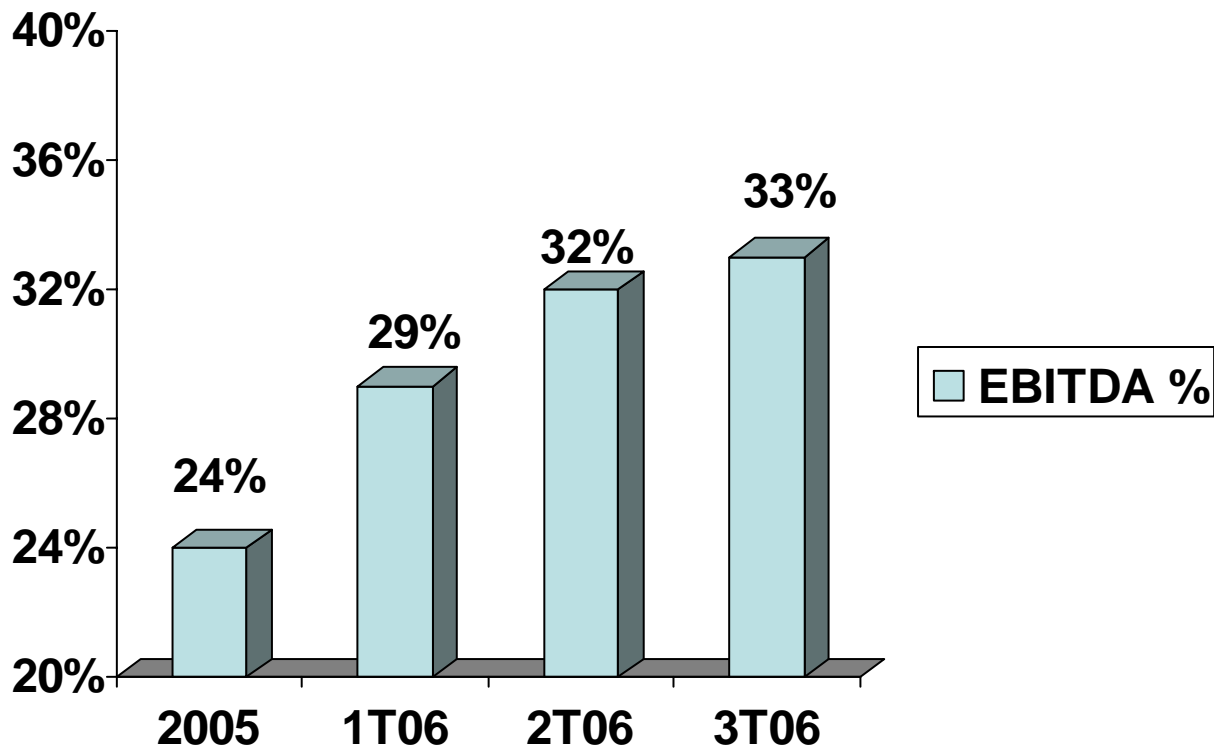
- **5% DE AUMENTO NOS VOLUMES DE VENDA**
- **MESMA RECEITA LÍQUIDA MAS COM 5% DE AUMENTO NA RECEITA LÍQUIDA DO MERCADO LOCAL**
- **6% DE AUMENTO NO EBITDA**
- **MARGEM DE EBITDA AUMENTANDO DE 38% PARA 40%**
- **3% DE AUMENTO NO LUCRO LÍQUIDO, APESAR DO AUMENTO DE R\$ 81 MILHÕES NA DEPRECIÇÃO E DA QUEDA DE 13% NA TAXA DE CÂMBIO MÉDIA**

FINANÇAS:

- **REVERSÃO DE PROVISÕES DE PIS/COFINS DE R\$ 45 MILHÕES POSSIVELMENTE NO 4º. TRIMESTRE DE 2006**
- **EXPECTATIVA DE TAXA DE IMPOSTO DE RENDA EFETIVA ABAIXO DE 10% EM 2006**
- **CAPEX JÁ INVESTIDO NOS 9 MESES DE 2006: R\$ 433 milhões.**
- **CAPEX TOTAL PLANEJADO PARA 2006: R\$ 535 milhões**
- **DÍVIDA LÍQUIDA PERMANECEU ABAIXO DE 2x EBITDA**

CONTÍNUA E SAUDÁVEL EQUIVALÊNCIA PATRIMONIAL DE ARACRUZ E RIPASA

MARGEM DE EBITDA DA RIPASA, %



- 4º. TRIMESTRE DE 2006 ESPERADO COMO O MAIS FORTE DO ANO
- VISÃO DA EXPANSÃO FUTURA DE CAPACIDADES DA VCP

